

Pfleiderer Holzwerkstoffe GmbH & Co. KG, Neumarkt

Bilanz zum 31. Dezember 2008

AKTIVA	31.12.2008		31.12.2007		PASSIVA	31.12.2008		31.12.2007	
	EURO	EURO	TEUR	TEUR		EURO	EURO	TEUR	TEUR
A. ANLAGEVERMÖGEN					A. EIGENKAPITAL				
I. Immaterielle Vermögensgegenstände					I. Festkapital	42.295.000,00			42.295
1. Konzessionen, gewerbliche Schutzrechte und ähnliche Rechte und Werte sowie Lizenzen an solchen Rechten und Werten	1.322.134,00		2.312		II. Rücklage	91.244,13			91
2. Geschäfts- oder Firmenwert	1.910.267,00		2.060				42.386.244,13		42.386
3. Geleistete Anzahlungen	3.234.979,63		647		B. Rückstellungen				
	<u>6.467.380,63</u>		<u>5.019</u>		1. Rückstellungen für Pensionen und ähnliche Verpflichtungen	20.863.874,00			21.455
II. Sachanlagen					2. Steuerrückstellungen	93.774,86			2.615
1. Grundstücke, grundstücksgleiche Rechte und Bauten einschließlich der Bauten auf fremden Grundstücken	49.360.232,95		50.439		3. Sonstige Rückstellungen	8.802.639,42			11.507
2. Technische Anlagen und Maschinen	55.587.173,04		46.306				29.760.288,28		35.577
3. Andere Anlagen, Betriebs- und Geschäftsausstattung	3.464.224,00		2.935		C. Verbindlichkeiten				
4. Geleistete Anzahlungen und Anlagen im Bau	20.133.560,60		10.125		1. Verbindlichkeiten aus Lieferungen und Leistungen mit einer Restlaufzeit bis zu einem Jahr	8.479.125,32			5.153
	<u>128.545.190,59</u>		<u>109.805</u>		2. Verbindlichkeiten gegenüber verbundenen Unternehmen mit einer Restlaufzeit bis zu einem Jahr davon gegenüber Gesellschafter EURO 85.554.079,89 (Vj.: TEUR 132)	86.725.682,32			247.249
III. Finanzanlagen					3. Sonstige Verbindlichkeiten mit einer Restlaufzeit bis zu einem Jahr davon aus Steuern EURO 128.450,71 (Vj.: TEUR 94) davon im Rahmen der sozialen Sicherheit EURO 12.693,05 (Vj.: TEUR 12)	534.425,36			405
Anteile an verbundenen Unternehmen	22.210.625,49		22.211				95.739.233,00		252.807
		157.223.196,71	137.035						
B. UMLAUFVERMÖGEN									
I. Vorräte	2.412.159,60		2.236						
II. Forderungen und sonstige Vermögensgegenstände									
1. Forderungen aus Lieferungen und Leistungen	315.415,34		24						
2. Forderungen gegen verbundene Unternehmen davon gegenüber Gesellschafter EURO 17.364,27 (Vj.: TEUR 10.007)	5.232.482,15		186.616						
3. Sonstige Vermögensgegenstände	2.629.745,72		4.822						
	<u>8.177.643,21</u>		<u>191.462</u>						
III. Kassenbestand, Guthaben bei Kreditinstituten	72.765,89		37						
		10.662.568,70	193.735						
		<u>167.885.765,41</u>	<u>330.770</u>				<u>167.885.765,41</u>		<u>330.770</u>

Pfleiderer Holzwerkstoffe GmbH & Co. KG, Neumarkt

Gewinn- und Verlustrechnung für die Zeit vom 1. Januar 2008 bis 31. Dezember 2008

	2008	2007
	EURO	TEUR
1. Umsatzerlöse	98.943.809,21	129.970
2. Verminderung des Bestands an fertigen und unfertigen Erzeugnissen	0,00	-5.489
3. Andere aktivierte Eigenleistungen	149.440,00	3
4. Sonstige betriebliche Erträge	<u>7.279.277,79</u>	<u>6.975</u>
	106.372.527,00	131.459
5. Materialaufwand		
a) Aufwendungen für Roh-, Hilfs- und Betriebsstoffe und für bezogene Waren	65.929.963,94	84.602
b) Aufwendungen für bezogene Leistungen	1.352.764,39	1.125
6. Personalaufwand		
a) Löhne und Gehälter	6.131.646,67	7.624
b) Soziale Abgaben und Aufwendungen für Altersversorgung und für Unterstützung davon für Altersversorgung EURO 1.193.506,68 (Vj. TEUR 2.947)	1.942.986,32	3.844
7. Abschreibungen		
a) auf immaterielle Vermögensgegenstände des Anlagevermögens und Sachanlagen davon Sonderabschreibungen	15.484.912,55	18.663
8. Sonstige betriebliche Aufwendungen	<u>12.817.511,27</u>	21.481
	<u>103.659.785,14</u>	<u>137.339</u>
	2.712.741,86	-5.880
9. Erträge aus Beteiligungen	1.417.618,73	1.480
davon aus verbundenen Unternehmen EURO 1.417.618,73 (Vj.: TEUR 1.480)		
10. Erträge aus Ergebnisabführungsverträgen	83.892.644,44	90.130
11. Sonstige Zinsen und ähnliche Erträge	3.637.832,21	10.844
davon aus verbundenen Unternehmen EURO 3.609.896,29 (Vj.: TEUR 10.843)		
12. Aufwendungen aus Verlustübernahme	19.586.429,35	5.614
13. Zinsen und ähnliche Aufwendungen	7.507.134,56	14.879
davon an verbundene Unternehmen EURO 7.445.086,42 (Vj.: TEUR 14.823)		
	<u>61.854.531,47</u>	<u>81.961</u>
14. Ergebnis der gewöhnlichen Geschäftstätigkeit	64.567.273,33	76.081
15. Außerordentliche Erträge/Außerordentliches Ergebnis	<u>0,00</u>	<u>-10</u>
	64.567.273,33	76.071
16. Steuern vom Einkommen und vom Ertrag	10.140.400,81	5.223
17. Sonstige Steuern	<u>48.894,67</u>	29
	<u>10.189.295,48</u>	<u>5.252</u>
18. Jahresüberschuss	54.377.977,85	70.819
19. Zuweisung auf Verbindlichkeitskonten	-54.377.977,85	-70.819
20. Bilanzergebnis	<u><u>0,00</u></u>	<u><u>0</u></u>

Pfleiderer Holzwerkstoffe GmbH & Co. KG, Neumarkt

Bilanz zum 31. Dezember 2007

AKTIVA	31.12.2007	EURO	31.12.2006	EURO	EURO	31.12.2006
	EURO		TEUR			
A. ANLAGEVERMÖGEN						
I. Immaterielle Vermögensgegenstände						
1. Konzessionen, gewerbliche Schutzrechte und ähnliche Rechte und Werte sowie Lizenzen an solchen Rechten und Werten Geschäfts- oder Firmenwert	2.312.777,00		3.453			
2. Geleistete Anzahlungen	2.060.085,00		2.210			
	646.618,84		115			
	<u>5.019.480,84</u>		<u>5.778</u>			
II. Sachanlagen						
1. Grundstücke, grundstücksgleiche Rechte und Bauten einschließlich der Bauten auf fremden Grundstücken	50.438.560,49		55.307			
2. Technische Anlagen und Maschinen	46.306.519,04		41.342			
3. Andere Anlagen, BGA	2.934.774,00		3.157			
4. Geleistete Anzahlungen und Anlagen im Bau	10.124.903,04		6.180			
	<u>109.804.756,57</u>		<u>105.986</u>			
III. Finanzanlagen						
1. Anteile an verbundenen Unternehmen	22.210.625,49		22.211			
2. Ausleihungen an verbundene Unternehmen	0,00		0			
3. Sonstige Ausleihungen	0,00		33			
	<u>22.210.625,49</u>		<u>22.244</u>			
		137.034.862,90		134.008		
B. UMLAUFVERMÖGEN						
I. Vorräte						
1. Roh-, Hilfs- und Betriebsstoffe	0,00		6.196			
2. Unfertige Erzeugnisse	0,00		0			
3. Fertige Erzeugnisse und Waren	2.235.967,88		6.038			
4. Geleistete Anzahlungen	0,00		4			
	<u>2.235.967,88</u>		<u>12.237,94</u>			
II. Forderungen und sonstige Vermögensgegenstände						
1. Forderungen aus Lieferungen und Leistungen	23.846,55		984			
2. Forderungen gegen verbundene Unternehmen	186.616.499,22		220.182			
3. Sonstige Vermögensgegenstände	4.821.987,14		3.722			
	<u>191.462.332,91</u>		<u>224.888</u>			
III. Kassenbestand, Guthaben bei Kreditinstituten	<u>37.072,47</u>		<u>29</u>			
		193.735.373,26		237.155		
	<u>330.770.236,16</u>		<u>371.163</u>			
					330.770.236,16	371.163
PASSIVA						
A. EIGENKAPITAL						
I. Einlagen und gezeichnetes Kapital					42.295.000,00	42.295
II. Kapitalrücklage					91.244,13	91
III. Gewinnrücklagen					0,00	0
IV. Bilanzgewinn					0,00	0
					42.386.244,13	42.386
B. Sonderposten mit Rücklageanteil					0,00	0
C. Rückstellungen						
1. Rückstellungen für Pensionen und ähnliche Verpflichtungen					21.455.085,00	21.808
2. Steurrückstellungen					2.615.028,00	127
3. Sonstige Rückstellungen					<u>11.507.335,42</u>	<u>11.421</u>
					35.577.448,42	33.356
D. Verbindlichkeiten						
1. Erhaltene Anzahlungen auf Bestellungen					0,00	0
2. Verbindlichkeiten aus Lieferungen und Leistungen mit einer Restlaufzeit bis zu einem Jahr					5.152.928,87	17.431
3. Verbindlichkeiten gegenüber verbundenen Unternehmen mit einer Restlaufzeit bis zu einem Jahr davon gegenüber Gesellschafter EURO 67.473,59 (Vj.: TEUR 60)					247.249.016,47	266.196
4. Sonstige Verbindlichkeiten mit einer Restlaufzeit bis zu einem Jahr davon aus Steuern EURO 93.865,57 (Vj.: TEUR 1.519) davon im Rahmen der sozialen Sicherheit EURO 12.562,13 (Vj.: TEUR 278)					404.672,35	11.678
E. Rechnungsabgrenzungsposten					252.806.617,69	295.305
1. Emissionsrechte					-74,08	-74,08
						115

Michael Wolff


Jürgen Cappell

Pfleiderer Holzwerkstoffe GmbH & Co. KG, Neumarkt

Gewinn- und Verlustrechnung für die Zeit vom 01. Januar 2007 bis 31. Dezember 2007

	31.12.2007	31.12.2006
	EURO	TEUR
1. Umsatzerlöse	129.970.844,31	301.361
2. Veränderung des Bestandes an fertigen und unfertigen Erzeugnissen	-5.489.208,27	-15.386
3. Andere aktivierte Eigenleistungen	2.520,00	273
4. Sonstige betriebliche Erträge	<u>6.974.899,37</u>	<u>30.066</u>
	131.459.055,41	316.313
5. Materialaufwand		
a) Aufwendungen für Roh-, Hilfs- und Betriebsstoffe und für bezogene Waren	84.601.859,64	169.517
b) Aufwendungen für bezogene Leistungen	1.124.727,23	1.578
6. Personalaufwand		
a) Löhne und Gehälter	7.624.423,20	45.842
b) Soziale Abgaben und Aufwendungen für Altersversorgung und für Unterstützung davon für Altersversorgung EURO 4.532.000,69 (VJ. TEUR 1.620)	3.843.760,71	13.238
7. Abschreibungen		
a) auf immaterielle Vermögensgegenstände des Anlagevermögens und Sachanlagen davon Sonderabschreibungen	18.663.205,82	13.561
b) auf Vermögensgegenstände des Umlaufvermögens	0,00	0
8. Sonstige betriebliche Aufwendungen	<u>21.481.346,08</u>	69.941
	137.339.322,68	313.678
	-5.880.267,27	2.635
9. Erträge aus Beteiligungen davon aus verbundenen Unternehmen EURO 1.480.155,37 (Vj.: TEUR 2.937)	1.480.155,37	2.937
10. Erträge aus Ergebnisabführungsverträgen	90.130.359,40	34.364
11. Erträge aus Ausleihungen des Finanzanlagevermögens	0,00	0
12. Sonstige Zinsen und ähnliche Erträge davon aus verbundenen Unternehmen EURO 10.843.372,23 (Vj.: TEUR 12.871)	10.843.682,23	12.928
13. Abschreibungen auf Finanzanlagen	0,00	179
14. Aufwendungen aus Verlustübernahme	5.614.435,89	0
15. Zinsen und ähnliche Aufwendungen davon an verbundene Unternehmen EURO 16.016.095,98 (Vj.: TEUR 17.054)	14.878.840,96	17.054
	<u>81.960.920,15</u>	<u>32.996</u>
16. Ergebnis der gewöhnlichen Geschäftstätigkeit	76.080.652,88	35.631
17. Außerordentliche Erträge	-10.189,00	-8.681
	76.070.463,88	26.950
18. Steuern vom Einkommen und Ertrag	5.222.536,62	1.334
19. Sonstige Steuern	<u>29.196,86</u>	212
	5.251.733,48	1.546
20. Jahresüberschuss	70.818.730,40	25.403
21. Aufwendungen aus Ergebnisverwendungsbeschluß	-70.818.730,40	-25.403
22. Verlustvortrag	0,00	0
23. Bilanzergebnis	<u>0,00</u>	<u>0,00</u>



Jürgen Cappell



Michael Wolff

Pfleiderer Holzwerkstoffe GmbH & Co. KG, Neumarkt

Gewinn- und Verlustrechnung für die Zeit vom 01. Januar 2006 bis 31. Dezember 2006

	EURO	31.12.2006 EURO	31.12.2005 TEUR
1. Umsatzerlöse		301.361.046,74	419.811
2. Veränderung des Bestandes an fertigen und unfertigen Erzeugnissen		-15.386.327,10	-7.680
3. Andere aktivierte Eigenleistungen		272.940,44	3.344
4. Sonstige betriebliche Erträge		<u>30.065.674,58</u>	<u>6.027</u>
		316.313.334,66	421.502
5. Materialaufwand			
a) Aufwendungen für Roh-, Hilfs- und Betriebsstoffe und für bezogene Waren	169.517.059,21		228.742
b) Aufwendungen für bezogene Leistungen	1.578.346,17		3.052
6. Personalaufwand			
a) Löhne und Gehälter	45.842.486,62		77.892
b) Soziale Abgaben und Aufwendungen für Altersversorgung und für Unterstützung davon für Altersversorgung EURO 4.532.000,69 (Vj. TEUR 1.620)	13.238.275,34		18.191
7. Abschreibungen			
a) auf immaterielle Vermögensgegenstände des Anlagevermögens und Sachanlagen davon Sonderabschreibungen	13.561.145,27		18.659
b) auf Vermögensgegenstände des Umlaufvermögens	0,00		0
8. Sonstige betriebliche Aufwendungen	<u>69.940.546,83</u>	<u>313.677.859,44</u>	<u>414.416</u>
		2.635.475,22	7.086
9. Erträge aus Beteiligungen davon aus verbundenen Unternehmen EURO 2.937.003,13 (Vj.: TEUR 0)	2.937.003,13		0
10. Erträge aus Ergebnisabführungsverträgen	34.363.539,40		23.879
11. Erträge aus Ausleihungen des Finanzanlagevermögens	49,53		1
12. Sonstige Zinsen und ähnliche Erträge davon aus verbundenen Unternehmen EURO 12.870.680,46 (Vj.: TEUR 1.067)	12.927.913,11		1.068
13. Abschreibungen auf Finanzanlagen	178.873,35		1.940
14. Aufwendungen aus Verlustübernahme	0,00		10.409
15. Zinsen und ähnliche Aufwendungen davon an verbundene Unternehmen EURO 17.037.792,19 (Vj.: TEUR 5.980)	17.054.034,75		6.179
		<u>32.995.597,07</u>	<u>6.420</u>
16. Ergebnis der gewöhnlichen Geschäftstätigkeit		35.631.072,29	13.506
17. Außerordentliche Erträge		<u>-8.681.356,26</u>	<u>-114</u>
		26.949.716,03	13.392
18. Steuern vom Einkommen und Ertrag	1.334.464,00		1.091
19. Sonstige Steuern	<u>211.986,51</u>		462
		<u>1.546.450,51</u>	<u>1.553</u>
20. Jahresüberschuss		25.403.265,52	11.839
21. Aufwendungen aus Ergebnisverwendungsbeschuß		-25.403.265,52	-9.675
22. Verlustvortrag		<u>0,00</u>	<u>-2.164</u>
23. Bilanzergebnis		<u><u>0,00</u></u>	<u><u>0</u></u>


Manfred Kurzke


Michael Wolff